

COELAN : Schematische Darstellung einer Abdichtung in der Fläche mit COELAN Abdichtung und Coetrans Balkonbeschichtung

Schichtenaufbau nach COELAN

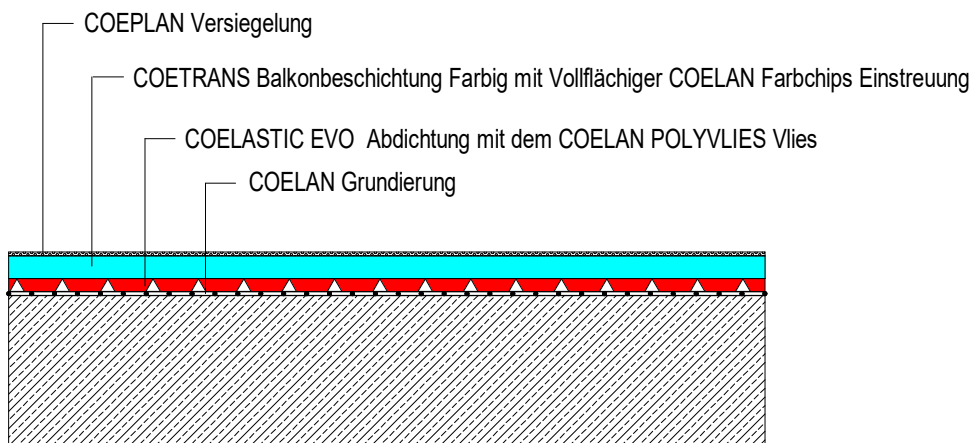
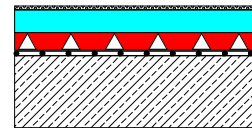

COETRANS Balkonbeschichtung Farblich mit vollflächiger / teilflächiger COELAN Farbchips Einstreuung

COELASTIC EVO Abdichtung mit Vlies/Einlage

ggf. COELAN Grundierung gemäß Coelan Technische Merkblätter

Untergrund: Beton, Estrich, Stahlbeton


Untergrundvorbereitung nach Technischer Information (TI) KEMPER SYSTEM



Die Zeichnung ist eine schematische Darstellung für die Herstellung einer Abdichtung mit COELAN und eines Nutzbelages aus COETRANS Beschichtung.

Höhenversätze sind bei Vliesüberlappungen überzeichnet dargestellt.

Die Verarbeitung der COELAN Produkte ist nur von geschulten Facharbeitern durchzuführen.

COELAN				
PROJ-NR: 2020 001	PLAN-NR: Coelan 1	DATUM: 20/12/22	GEZ: MP 504	KEMPER SYSTEM GmbH & Co. KG Holländische Straße 32-36 34246 Vellmar, Germany
DER AUSFÜHRENDE IST VERPFLICHTET, ALLE BESTANDSMASSE UND PLANKOTEN VOR ARBEITSBEGINN ZU ÜBERPRÜFEN. DIESE ZEICHNUNG IST UNSER GEISTIGES EIGENTUM UND UNTERLIEGT DEM URHEBERRECHT. EINE VERVIELFÄLTIGUNG, AUSHÄNDIGUNG AN DRITTE PERSONEN ODER ÜBERLASSUNG AN KONKURRENZFIRMEN IST UNTERSAGT.				